


Ff Geomagic Freeform® 2019

Geomagic Freeform® 2019 扩展您的个性化定制设计



Geomagic Freeform 2019新版本软件为您设计工作流提供超强动力。此大版本增加了很多新功能，使Freeform效率更高，更便捷，确保更一致的结果。所有这些都让您比以往更快速、更有效地扩展个性化定制设计。

个性化定制手腕支具
由Antonius Köster设计

更加高效

将重复的工作流程消减80%甚至更多

- 记录各种系列任务，创建一个 Dynabot™ 自动运行常用程序和进程。
- 通过隐藏不常用的工具来简化软件界面。
- 使用透明对话框获得更多 3D 工作空间。
- 用新的图案化和混合结构工具，加快工作速度。

更加便捷

新用户上手快，能很快应用 Freeform 高效工作

- 使用 Dynabot 创建逐步引导的自定义向导建模精灵，所以即使新手也能快速完成复杂的建模任务。
- 自定义工具栏只显示您需要的工具，避免杂乱，使培训新用户更容易。

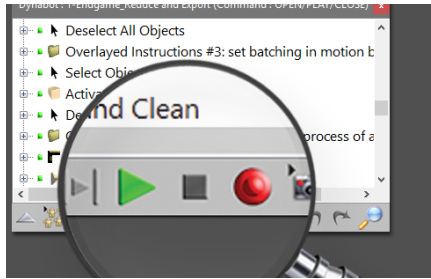
更加一致

将最佳实践结果嵌入 Freeform 确保高质量结果

- 团队中每个人都可以受益于你的最佳用户体验。
- 创建一系列 Dynabot，用统一的设置和明确的准则规定具体程序和进程，这样每个人都会获得高质量的结果。
- 共享自定义工具栏筛选器文件，以便团队中每个人都有相同的优化工具箱。

Geomagic Freeform® 2019 里的新功能和增强功能

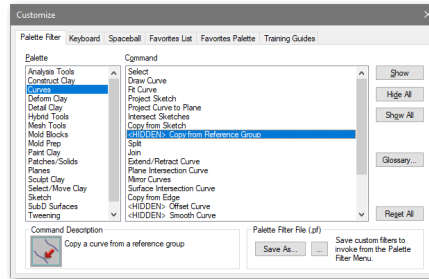
Dynabots



Dynabot 是任何人都可以在 Freeform 里构建的交互助手。Dynabot 是一个功能强大、灵活的自动化系统，通过点击而不是代码运行——所以你不是开发人员也能创建自己的 Dynabot。几分钟内完成记录、编辑和共享 Dynabot——从简单的录制宏，到复杂的迷你APP，自定义界面，可以在 Freeform 里实现各种流程的自动化。

仅适用于: Geomagic® Freeform Plus™

可定制工具栏和主题



按照喜欢的方式设置 Freeform 界面，建立一个更简单、更高效、更直观的工作环境。

工具栏筛选工具

仅适用于:

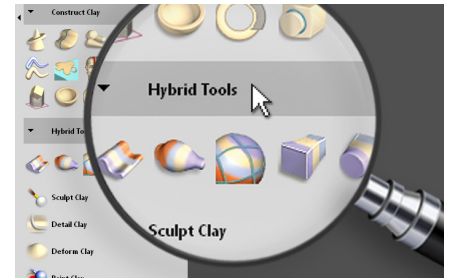
- Geomagic® Sculpt™
- Geomagic® Freeform™
- Geomagic® Freeform Plus™

用户界面主题

仅适用于:

- Geomagic® Freeform™
- Geomagic® Freeform Plus™

混合建模工具



14 种不同工具合并为 5 种功能更强大的工具，让您始终基于几何类型工作，添加类似 CAD 的功能。

仅适用于: Geomagic® Freeform Plus™

新增特色功能亮点	SCULPT	FREEFORM	FREEFORM+
自动造面导向曲线 现在允许用户利用预先绘制的曲线来定义边界或关键区域，并指定边缘的连续性。			•
新的轴标记功能 通过为定位、可视化工具和每个标记属性持久性提供交互式触觉缓冲，增强交互性、速度、精度和控制性。		•	•
印章工具 升级并完善的用户界面/用户体验，直观、强大、优化，通过支持批量操作提高效率。	•	•	•
新版本支持Touch X USB ，便于您使用最新款 Touch X力反馈设备，方便、精确、可靠。	•	•	•
增强色彩管理功能 ，使布尔颜色和粘土/面片转换更具可预测性，进一步增强可控性。	•	•	•
增强收藏夹列表 （空格键菜单）现在支持多栏，并显示工具图标。	•	•	•
可滚动的工具栏 便于用户通过滑动鼠标轮快速找到需要的工具。	•	•	•



如果您是年维护期内客户

请直接从 softwaresupport.3dsystems.com 网站下载 Freeform 2019



如果您年维护已过期

请联系您区域的 Geomagic Freeform 经销商，或发送邮件至 geomagic.sales.china@3dsystems.com
热线电话：400.890.7899

更多资讯: 3dsystems.com/software/geomagic-sculpt, 3dsystems.com/software/geomagic-freeform

规范如有更改，恕不另行通知。3D Systems, Geomagic 和 3D Systems Logo 是 3D Systems 公司的注册商标。所有其他商标为各自所有者的财产。

